


# Sổ sức khỏe điện tử là gì? 電子版健康保険書

保健省が管理する個人保険資料システムと直接に繋がっている居民の保険書のアプリです。

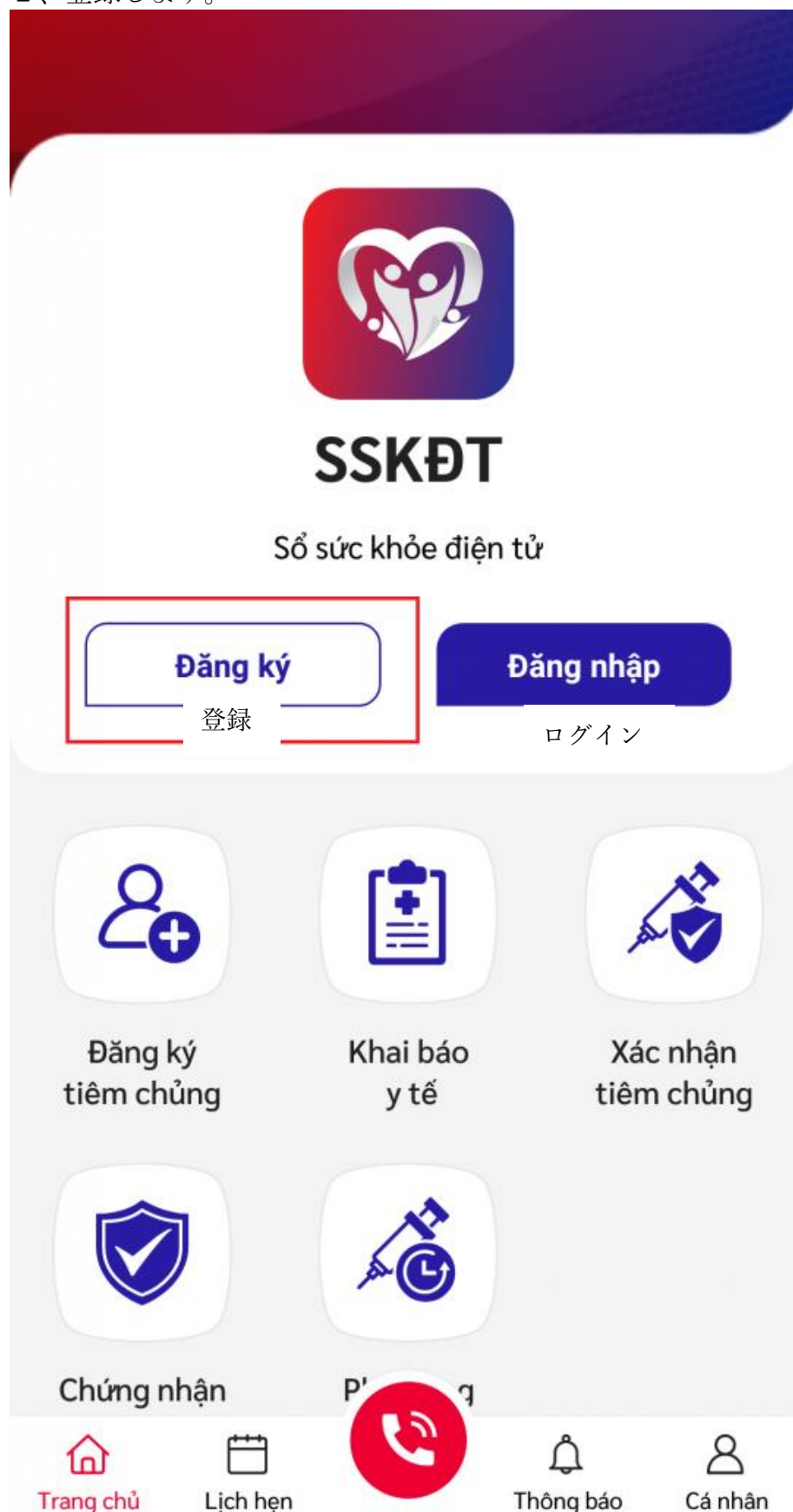


1. 携帯からこのアプリをダウンロードしてください。

This is a screenshot of the Google Play Store listing for the SSKĐT app. It features the app icon on the left, followed by the title 'Sổ sức khỏe điện tử' and the developer 'Văn phòng Bộ Y tế Việt Nam'. Below the title, it shows a rating of '4,8 ★' with '3 N bài đánh giá' (3 reviews), a download size of '24 MB', and an age rating of '3+'. A large green button labeled 'Cài đặt' (Install) is positioned below the app details.



2、登録します。





**SSKĐT**

Sổ sức khỏe điện tử

## Đăng ký 登録

Vui lòng đăng ký để sử dụng dịch vụ

氏名

Họ và tên

携帯番号

Số điện thoại

パスワード

Mật khẩu



パスワード再記入

Nhập lại mật khẩu



続きボタン

**TIẾP TỤC**

続きボタンを押した後で確認番号のメッセージが送ってきます。

その番号を入れたら、登録が完了します。

※パスワードを暗記する必要がありますから、覚えやすいパスワードを選ぶように。

次、ログインします。



# Xin chào,

Vui lòng đăng nhập để sử dụng dịch vụ

携帯番号或いは社会保険番号

Số điện thoại/Mã số BHXH



パスワード

Mật khẩu

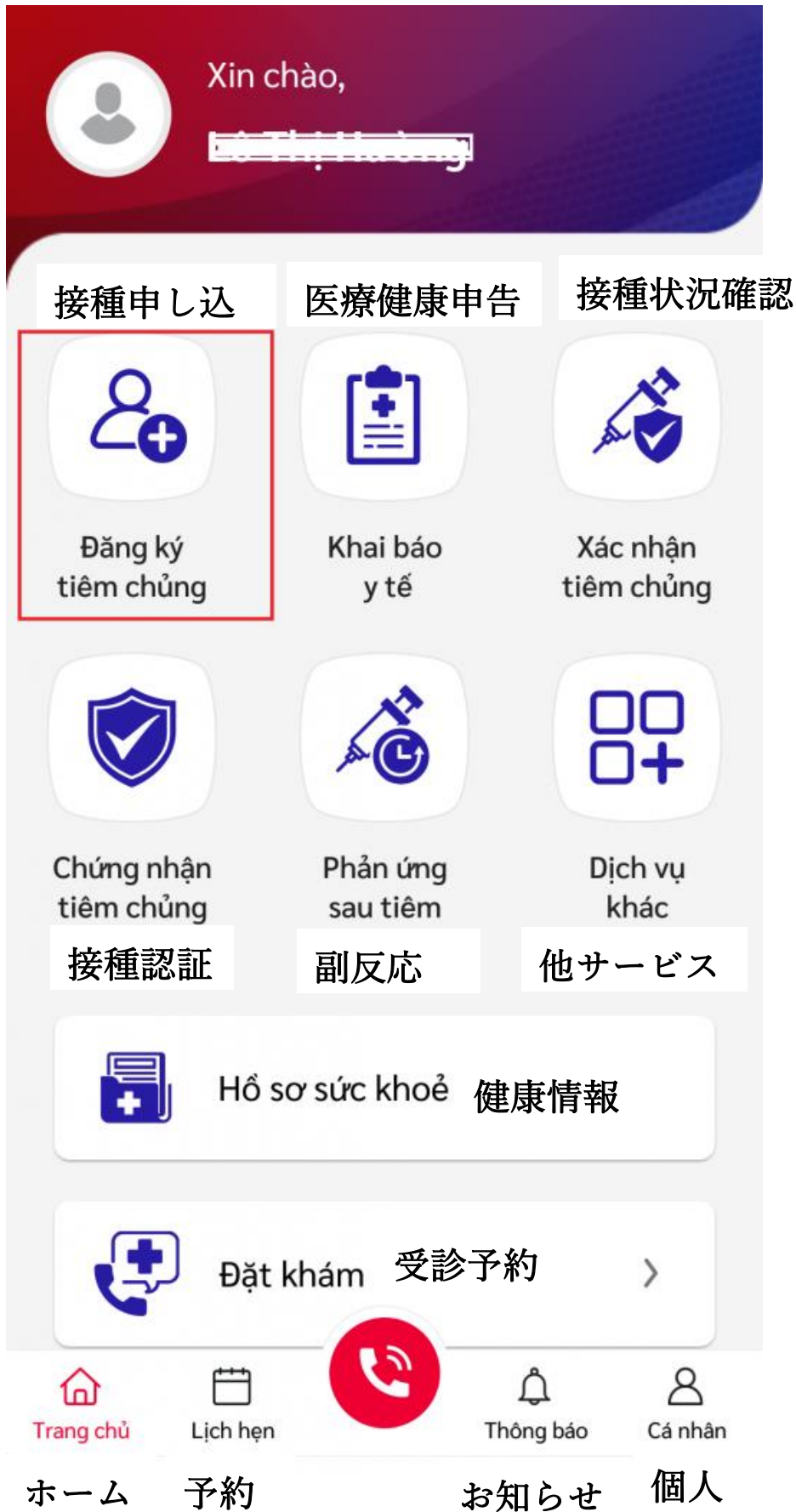


パスワード忘れ  
Quên mật khẩu?

ログイン

Đăng nhập

この画面が出ます。



画面の一番上のところ「Xin Chao」を押して個人情報を入れる画面になります。

Mobifone 15:35 74%

< Sửa hồ sơ

個人情報  
Thông tin hành chính

Họ và tên(\*) - 氏名

氏名

生年月日

Ngày tháng năm si...

性別

Giới tính (\*)

Số điện thoại (\*)

電話番号



## Sửa hồ sơ

## Thông tin hành chính

Số thẻ BHYT 保険カード番号



ここから押して  
持っている保険  
カードのバーコ  
ードが読み取れ

Số hộ chiếu/CMND/CCCD パスポート番号

Email メール

Tỉnh/Thành phố ホーチミン市か Binh Duong を選択

Quận/Huyện 1 区か BenCat 等

以下の情報がた  
くさんありますが、  
記入しなくても  
大丈夫です。

Huỷ bỏ

キャンセル

Lưu

保存

個人情報を入れた上で接種認証をクリックして以下の画面が出るかどうか確認します。

